

Meinungsumfrage „Ganztagsangebote“

Ergebnisse

Schwarzenbek, den 20.6.2008

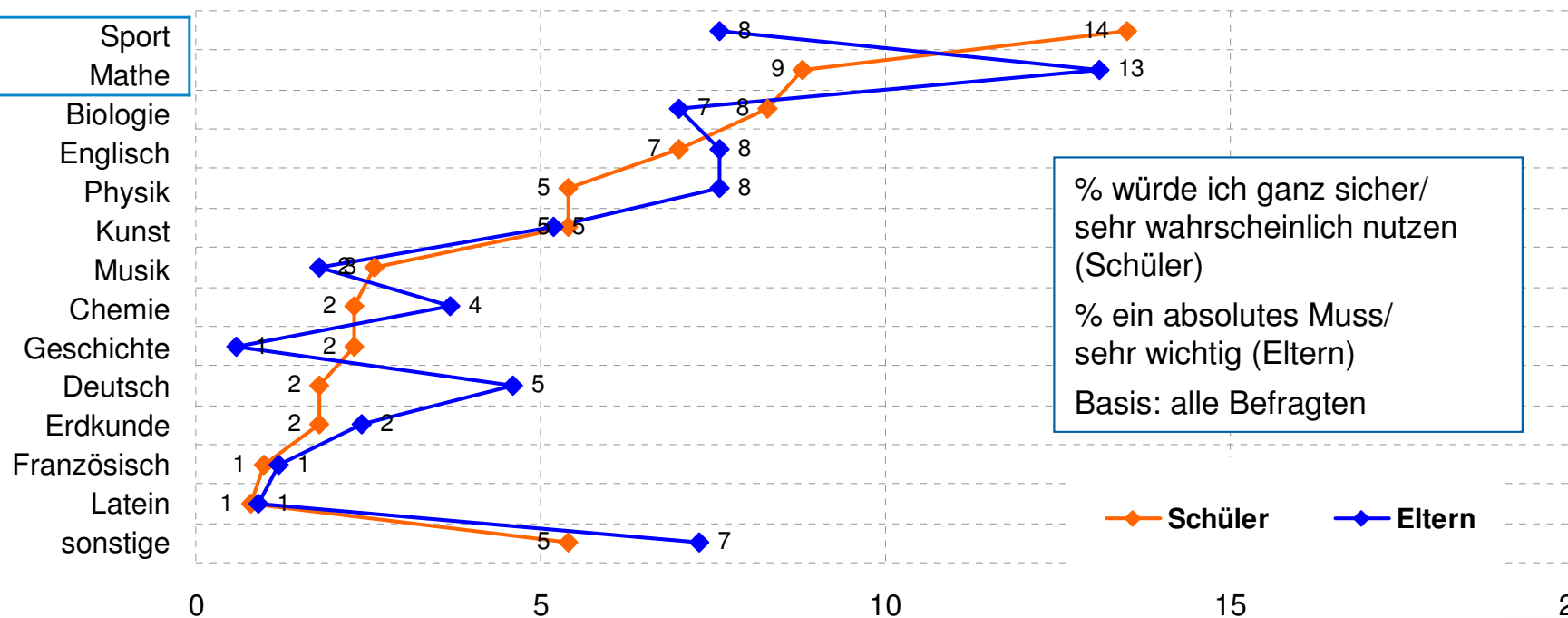
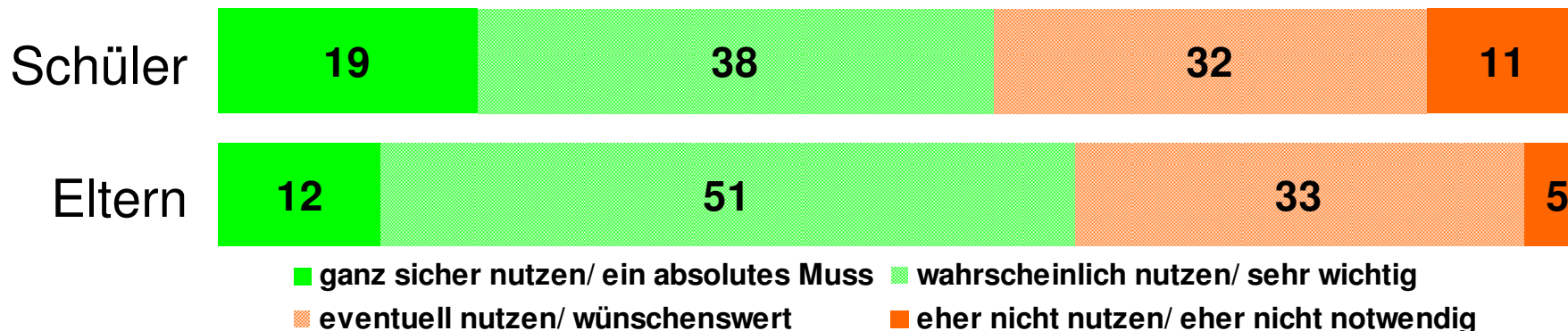
Befragungssteckbrief

- Im Juni 2008 wurden am Gymnasium Schwarzenbek 399 Schüler und 341 Eltern zu Ihren Wünschen bezüglich des geplanten Ganztagesangebots befragt.
- Die Befragung erfolgte schriftlich (Selbstaussfüller). Die Fragebögen wurden durch die Klassenlehrer an alle Schüler der 5.-12. Klasse verteilt und durch die SV in den großen Pausen wieder eingesammelt.
- Die Teilnahmequote betrug 47% (Schüler) bzw. 40% (Eltern).
- Befragungsinhalte:
 1. Bedarf an Forder-(Enrichment) und Förderangeboten
 2. Thematische Präferenzen hinsichtlich des Ganztagesangebotes
 3. Auswahl von maximal drei AG-Angeboten pro Schüler

Jahrgang	Anzahl Schüler	Befragungsteilnehmer Schüler	Teilnahmequote Schüler	Befragungsteilnehmer Eltern	Teilnahmequote Eltern
5	142	87	61%	84	59%
6	124	74	60%	69	56%
7	114	61	54%	57	50%
8	122	44	36%	37	30%
9	84	43	51%	36	43%
10	104	46	44%	32	31%
11	95	30	32%	17	18%
12	63	14	22%	9	14%
	848	399	47%	341	40%

Enrichment-Angebote

Stell Dir vor, **in Deinem Lieblingsfach/ in Deinem besten Fach** würden besondere zusätzliche Angebote gemacht, die Deine Begabung besonders fördern (z.B. Experimente, Projekte, Exkursionen, Diskussionen, Spezialaufgaben, Wettbewerbstraining usw.). Würdest Du dieses Angebot ...



Enrichment-Angebote - Kommentierung

- **57% der Schüler und 63% der Eltern** halten Enrichment-Angebote mit der Zielsetzung, besondere Begabungen auch besonders zu fördern, für wünschenswert (% Antworten „ganz sicher nutzen/ ein absolutes Muss“ bzw. „wahrscheinlich nutzen/ sehr wichtig“).

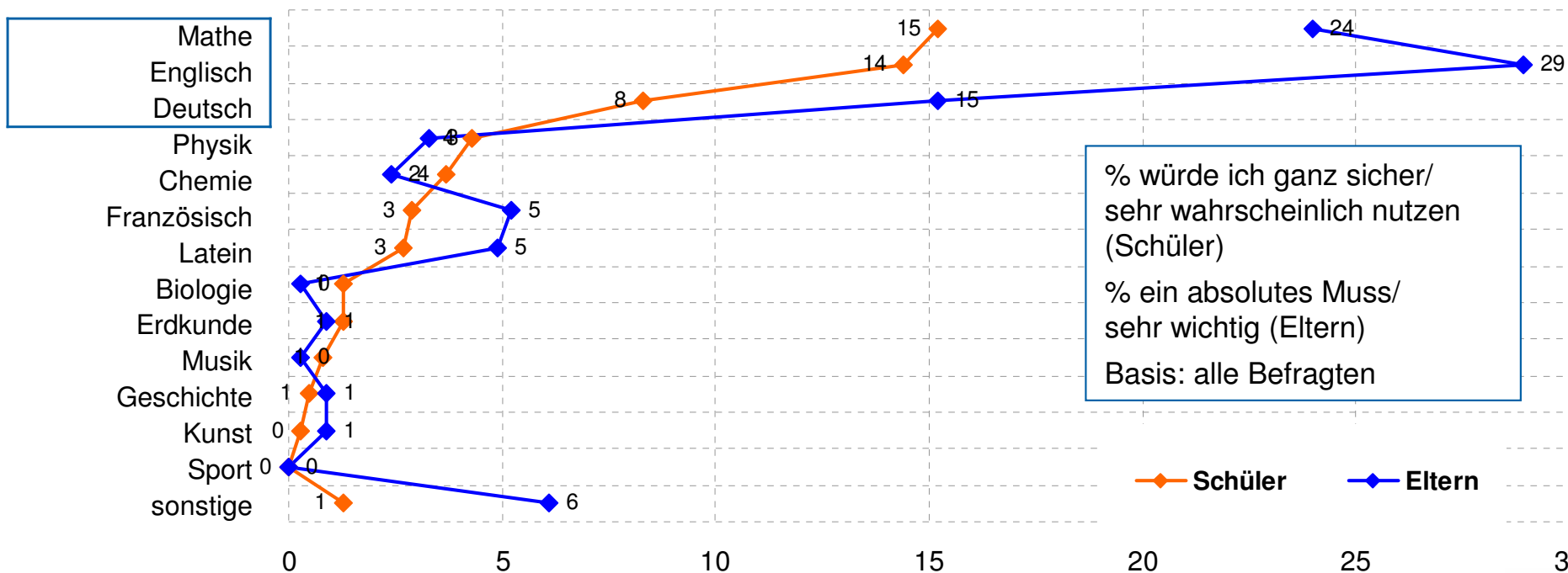
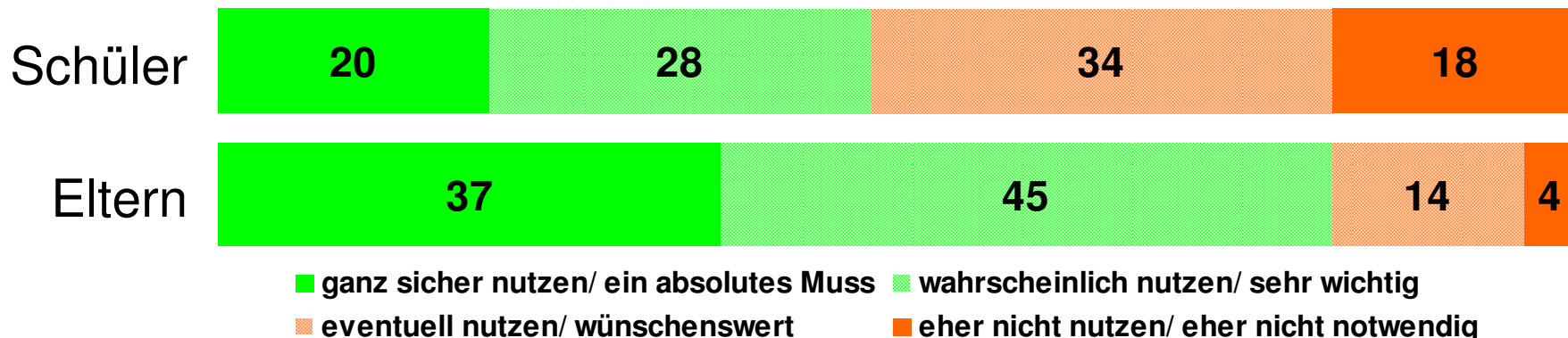
- Besonderer Bedarf besteht in den folgenden Fächern:

Sport	(14% der Schüler)	(8% der Eltern)
Mathematik	(9% der Schüler)	(13% der Eltern)
Biologie	(8% der Schüler)	(7% der Eltern)
Englisch	(7% der Schüler)	(8% der Eltern)
Physik	(5% der Schüler)	(8% der Eltern)

➤ **Die Einführung von Enrichment-Angeboten wird mehrheitlich befürwortet, insbesondere in Sport und Mathematik.**

Förder-Angebote

Stell Dir vor, **in Deinem schlechtesten Fach** würden besondere zusätzliche Angebote gemacht, die Deinen Lernerfolg verbessern sollen ((z.B. Nachhilfe in kleinen Lerngruppen, Übungen, besonderes Üben für Klassenarbeiten/ Klausuren, Ansprechpartner, den man bei Problemen ansprechen kann. Würdest Du dieses Angebot ...



Förderangebote - Kommentierung

- **48% der Schüler und 82% der Eltern** befürworten Förderangebote mit der Zielsetzung, den Lernerfolg in schwächeren Fächern zu verbessern (% Antworten „ganz sicher nutzen/ ein absolutes Muss“ bzw. „wahrscheinlich nutzen/ sehr wichtig“).
- Eltern legen auf die Einführung derartiger Förderangebote besonderen Wert: **Mehr als ein Drittel der Eltern bezeichnet diese als ‚absolutes Muss‘.**
- Besonderer Förderbedarf besteht in den folgenden drei Hauptfächern:

Mathematik	(15% der Schüler)	(24% der Eltern)
Englisch	(14% der Schüler)	(29% der Eltern)
Deutsch	(8% der Schüler)	(15% der Eltern)

➤ **Die Einführung von Förderangeboten, insbesondere in Mathematik, Englisch und Deutsch, wird als sehr wichtig erachtet, besonders von Seiten der Eltern.**

Interesse an kostenlosen und kostenpflichtigen AG's

2-stufige Abfrage-Methodik



- **Frage 1: „freie Auswahl“**

***Wie groß ist Deine Teilnahmebereitschaft an folgenden Arbeitsgemeinschaften?
Für wie wichtig halten Sie die Teilnahme Ihres Kindes an den folgenden AG's?***

Beantwortung auf folgender Skala:

- (1) ganz sicher nutzen/ ein absolutes Muss
- (2) wahrscheinlich nutzen/ sehr wichtig
- (3) eventuell nutzen/ wünschenswert
- (4) eher nicht nutzen/ eher nicht notwendig

→ Schüler nehmen durchschnittlich 11 Angebote, Eltern durchschnittlich 15 Angebote in ihr „Relevant Set“ auf (= Anzahl der Angebote mit den Antworten „ganz sicher nutzen/ ein absolutes Muss“ und „wahrscheinlich nutzen/ wünschenswert“).

- **Frage 2: „Priorisierung“**

***Wähle bis zu drei Angebote aus, die für Dich am attraktivsten sind.
Wählen Sie bis zu drei Angebote aus, die Sie für Ihr Kind am wichtigsten halten.***

Durch diese Priorisierung wird eine realistischere Potenzialschätzung für jede AG ermöglicht.

Auswertung nach Themenkomplexen (kostenlose Angebote - Sport)

Wie groß ist Deine Teilnahmebereitschaft an folgenden Arbeitsgemeinschaften (keine Teilnahmegebühr)?

% würde ich ganz sicher/ sehr wahrscheinlich nutzen (Schüler)	5./6. Klasse		7./8. Klasse		9./10. Klasse		11./12. Klasse		Alle	
	Eltern	Schüler	Eltern	Schüler	Eltern	Schüler	Eltern	Schüler	Eltern	Schüler
Sport										
Handball	22,9	31,7	12,8	18,1	14,7	20,2	15,4	13,6	17,9	27,6
Fußball	14,4	21,7	13,8	27,6	17,6	18,0	23,1	15,9	15,5	25,5
Leichtathletik	31,4	26,1	22,3	19,0	22,1	16,9	19,2	18,2	26,1	24,9
Hockey	13,7	21,1	5,3	18,1	14,7	12,4	15,4	20,5	11,7	21,4
Volleyball	14,4	17,4	7,4	6,7	14,7	16,9	23,1	27,3	13,2	18,2
Andere Sportarten	22,9	46,0	33,0	41,9	39,7	49,4	19,2	40,9	28,7	52,8
Basketball	4,6	8,7	3,2	6,7	8,8	9,0	0,0	11,4	4,7	10,0
Schwimmen	3,3	3,1	6,4	6,7	11,8	9,0	3,8	0,0	5,9	5,9
Badminton	1,3	5,6	0,0	0,0	4,4	5,6	3,8	11,4	1,8	5,6
Tennis	2,6	6,2	1,1	2,9	1,5	2,2	0,0	4,5	1,8	5,0
Tanzen	3,9	5,0	5,3	5,7	1,5	2,2	3,8	2,3	3,8	5,0
Tischtennis	1,3	1,2	4,3	8,6	1,5	1,1	0,0	0,0	2,1	3,5
Kampfsportarten	0,7	1,9	1,1	1,9	4,4	3,4	0,0	4,5	1,5	2,9
Turnen	1,3	0,6	2,1	1,9	4,4	2,2	3,8	0,0	2,3	1,5

Wähle bis zu drei Angebote aus, die für Dich am attraktivsten sind.

% Nennung als eines der drei attraktivsten Angebote	5./6. Klasse		7./8. Klasse		9./10. Klasse		11./12. Klasse		Alle	
	Eltern	Schüler	Eltern	Schüler	Eltern	Schüler	Eltern	Schüler	Eltern	Schüler
Sport										
Fußball	4,3	13,2	4,5	26,7	3,2	7,1	0,0	12,2	3,8	15,3
Handball	10,6	17,8	1,1	11,9	1,6	10,6	4,2	4,9	5,7	13,2
Leichtathletik	8,5	12,5	5,6	11,9	3,2	7,1	0,0	7,3	6,0	10,6
Hockey	1,4	9,2	4,5	5,9	3,2	4,7	4,2	9,8	2,8	7,4
Volleyball	1,4	5,3	1,1	1,0	3,2	2,4	0,0	7,3	1,6	3,7
Basis: alle Befragten										
Andere Sportarten	7,8	19,7	15,7	21,8	15,9	31,8	4,2	19,5	11,4	23,0

- Sportangebote finden – besonders bei Schülern – ein außerordentlich positive Resonanz.
- Allein die Sportarten Fußball, Handball, Leichtathletik, Hockey und Volleyball werden von mehr als 50% der Schüler unter die Top3-Angebote gewählt.

Auswertung nach Themenkomplexen (kostenlose Angebote – musisch-künstlerisch)

Wie groß ist Deine Teilnahmebereitschaft an folgenden Arbeitsgemeinschaften (keine Teilnahmegebühr)?

% würde ich ganz sicher/ sehr wahrscheinlich nutzen (Schüler)	5./6. Klasse		7./8. Klasse		9./10. Klasse		11./12. Klasse		Alle	
	Eltern	Schüler	Eltern	Schüler	Eltern	Schüler	Eltern	Schüler	Eltern	Schüler
Musisch-künstlerisch										
Theatergruppen	28,1	33,5	33,0	21,0	23,5	21,3	30,8	15,9	28,7	29,9
Orchester/ Band	34,0	23,6	22,3	8,6	22,1	15,7	23,1	13,6	27,6	19,6
Chor	25,5	21,1	25,5	16,2	7,4	10,1	19,2	9,1	21,4	18,8

Wähle bis zu drei Angebote aus, die für Dich am attraktivsten sind.

% Nennung als eines der drei attraktivsten Angebote	5./6. Klasse		7./8. Klasse		9./10. Klasse		11./12. Klasse		Alle	
	Eltern	Schüler	Eltern	Schüler	Eltern	Schüler	Eltern	Schüler	Eltern	Schüler
Musisch-künstlerisch										
Theatergruppen	7,8	16,4	2,2	11,9	3,2	7,1	0,0	7,3	4,7	12,1
Chor	2,1	4,6	5,6	5,9	0,0	3,5	0,0	4,9	2,5	4,7
Orchester, Band	8,5	1,3	1,1	1,0	6,3	4,7	0,0	7,3	5,4	2,6

Basis: alle Befragten

- Jeder achte Schüler (12,1%) hat konkretes Interesse, an einer Theater-AG mitzuwirken. In den Klassen 5-8 ist das Interesse besonders hoch (Tabelle unten).
- Orchester, Band und Chor finden ebenfalls ein hohes grundsätzliches Interesse (Tabelle oben).
- Musisch-künstlerische Angebote erhalten sowohl von Eltern wie auch von Schülern eine hohe Zustimmung.

Auswertung nach Themenkomplexen (kostenlose Angebote – Naturwissenschaften/ Mathematik)

Wie groß ist Deine Teilnahmebereitschaft an folgenden Arbeitsgemeinschaften (keine Teilnahmegebühr)?

% würde ich ganz sicher/ sehr wahrscheinlich nutzen (Schüler)	5./6. Klasse		7./8. Klasse		9./10. Klasse		11./12. Klasse		Alle	
	Eltern	Schüler	Eltern	Schüler	Eltern	Schüler	Eltern	Schüler	Eltern	Schüler
Naturwissenschaften und Mathematik										
Chemie-AG	41,2	35,4	38,3	26,7	41,2	20,2	19,2	11,4	38,7	31,7
Bio/ Schulgarten/ Biotop	49,7	30,4	46,8	17,1	30,9	16,9	38,5	20,5	44,3	26,7
Mathematik-AG	54,9	20,5	46,8	19,0	47,1	14,6	42,3	15,9	50,1	21,4
Naturwissenschaftliche Wettbewerbe	39,9	13,7	35,1	12,4	45,6	20,2	38,5	13,6	39,6	17,3

Wähle bis zu drei Angebote aus, die für Dich am attraktivsten sind.

% Nennung als eines der drei attraktivsten Angebote	5./6. Klasse		7./8. Klasse		9./10. Klasse		11./12. Klasse		Alle	
	Eltern	Schüler	Eltern	Schüler	Eltern	Schüler	Eltern	Schüler	Eltern	Schüler
Naturwissenschaften und Mathematik										
Chemie-AG	5,0	12,5	4,5	7,9	3,2	4,7	4,2	7,3	4,4	9,0
Biologie, Schulgarten, Biotop	11,3	11,8	4,5	5,0	3,2	1,2	8,3	2,4	7,6	6,6
Mathematik-AG	14,9	8,6	18,0	3,0	9,5	7,1	4,2	4,9	13,9	6,3
Naturwissenschaftliche Wettbewerbe	5,0	2,0	12,4	5,0	12,7	7,1	8,3	2,4	8,8	4,0

Basis: alle Befragten

- **Auch Naturwissenschaften und Mathematik finden eine hohe Zahl von Interessenten (siehe Tabelle oben). Besonders Eltern befürworten die Einführung einer Mathematik-AG.**
- **Die starke Zustimmung der Schüler der 5./6. Klasse für Chemie- und Biologie-AG's zeigt, dass diese Altersgruppe ein hohes Interesse an Naturwissenschaften hat.**

Auswertung nach Themenkomplexen (kostenlose Angebote - Gesellschaftswissenschaften)

Wie groß ist Deine Teilnahmebereitschaft an folgenden Arbeitsgemeinschaften (keine Teilnahmegebühr)?

% würde ich ganz sicher/ sehr wahrscheinlich nutzen (Schüler)	5./6. Klasse		7./8. Klasse		9./10. Klasse		11./12. Klasse		Alle	
	Eltern	Schüler	Eltern	Schüler	Eltern	Schüler	Eltern	Schüler	Eltern	Schüler
Gesellschaftswissenschaftliche Angebote										
Kreatives Schreiben (deutsch-/ mehrsprachig)	33,3	17,4	27,7	12,4	33,8	16,9	26,9	15,9	31,4	18,5
Debattierklub in deutscher Sprache	18,3	6,8	25,5	5,7	25,0	12,4	23,1	13,6	22,0	10,0
Fremdsprachl. Debattierklub	19,6	4,3	33,0	4,8	36,8	20,2	38,5	6,8	28,2	9,7
Literatur-AG (deutsch-/ mehrsprachig)	23,5	7,5	18,1	1,9	20,6	10,1	23,1	9,1	21,4	7,9
Lebendige Demokratie – AG vom StJ-Pfleger	20,3	3,1	27,7	0,0	22,1	9,0	19,2	9,1	22,6	5,0

Wähle bis zu drei Angebote aus, die für Dich am attraktivsten sind.

% Nennung als eines der drei attraktivsten Angebote	5./6. Klasse		7./8. Klasse		9./10. Klasse		11./12. Klasse		Alle	
	Eltern	Schüler	Eltern	Schüler	Eltern	Schüler	Eltern	Schüler	Eltern	Schüler
Gesellschaftswissenschaftliche Angebote										
Kreatives Schreiben	7,1	2,0	4,5	5,0	6,3	1,2	4,2	2,4	6,0	2,6
Fremdsprach. Debattierklub	1,4	0,7	3,4	0,0	3,2	3,5	4,2	2,4	2,5	1,3
Debattierklub in deutscher Sprache	2,1	0,0	0,0	0,0	4,8	2,4	0,0	2,4	1,9	0,8
Literatur-AG	0,7	0,0	0,0	0,0	0,0	2,4	8,3	2,4	0,9	0,8
Lebendige Demokratie – AG vom StJ-Pfleger	1,4	0,0	0,0	0,0	1,6	0,0	0,0	2,4	0,9	0,3

- Das Interesse an gesellschaftswissenschaftlichen Angeboten entwickelt sich tendenziell mit zunehmendem Alter (z.B. Interesse an Debattierclubs).
- Das Angebot „kreatives Schreiben“ findet in allen Altersgruppen Interessenten (Tabelle oben), landet schließlich aber eher selten in der Auswahl der Top 3 (Tabelle unten).
Aber: 6% der Eltern wählen dieses Angebot in ihre Top 3.

Auswertung nach Themenkomplexen (kostenlose Angebote - Sprachen)

Wie groß ist Deine Teilnahmebereitschaft an folgenden Arbeitsgemeinschaften (keine Teilnahmegebühr)?

% würde ich ganz sicher/ sehr wahrscheinlich nutzen (Schüler)	5./6. Klasse		7./8. Klasse		9./10. Klasse		11./12. Klasse		Alle	
	Eltern	Schüler	Eltern	Schüler	Eltern	Schüler	Eltern	Schüler	Eltern	Schüler
Sprachliche Angebote										
Sprach-AG's: gesamt	64,7	46,6	71,3	51,4	55,9	59,6	61,5	43,2	64,5	58,9
Spanisch	32,7	19,9	39,4	34,3	30,9	32,6	23,1	20,5	33,4	31,1
Englisch	23,5	16,8	13,8	6,7	13,2	7,9	19,2	6,8	18,5	12,9
Italienisch	0,7	5,0	2,1	4,8	2,9	7,9	0,0	0,0	1,5	5,9
Französisch	3,3	3,7	8,5	3,8	2,9	1,1	11,5	6,8	5,3	4,1
Dänisch	2,0	1,9	0,0	2,9	0,0	3,4	0,0	4,5	0,9	3,2
Russisch	0,0	1,9	2,1	1,9	0,0	1,1	0,0	2,3	0,6	2,1
Japanisch	0,0	0,0	1,1	0,0	2,9	2,2	0,0	6,8	0,9	1,5
Chinesisch	0,7	0,6	1,1	1,0	1,5	1,1	3,8	0,0	1,2	0,9
Latein	0,7	0,6	1,1	1,0	1,5	0,0	3,8	0,0	1,2	0,6

Wähle bis zu drei Angebote aus, die für Dich am attraktivsten sind.

% Nennung als eines der drei attraktivsten Angebote	5./6. Klasse		7./8. Klasse		9./10. Klasse		11./12. Klasse		Alle	
	Eltern	Schüler	Eltern	Schüler	Eltern	Schüler	Eltern	Schüler	Eltern	Schüler
Sprachliche Angebote										
Sprach-AG's: gesamt	34,8	19,1	28,1	26,7	31,7	28,2	20,8	19,5	31,2	23,2

- Sprachliche Angebote zählen zu den am meisten präferierten AG-Angeboten.
- Knapp jeder vierte Schüler/ knapp ein Drittel der Eltern haben konkretes Interesse an einer Sprach-AG, insbesondere in Spanisch und Englisch.

Auswertung nach Themenkomplexen (kostenlose Angebote – weitere AG's)

Wie groß ist Deine Teilnahmebereitschaft an folgenden Arbeitsgemeinschaften (keine Teilnahmegebühr)?

% würde ich ganz sicher/ sehr wahrscheinlich nutzen (Schüler)	5./6. Klasse		7./8. Klasse		9./10. Klasse		11./12. Klasse		Alle	
	Eltern	Schüler	Eltern	Schüler	Eltern	Schüler	Eltern	Schüler	Eltern	Schüler
% ein absolutes Muss/ sehr wichtig (Eltern)										
Weitere AG's										
Fit fürs Abi – Lerncoach	69,9	26,1	79,8	41,9	86,8	66,3	88,5	68,2	77,4	51,3
Computer AG	68,0	47,8	67,0	41,0	64,7	33,7	50,0	11,4	65,7	45,5
1. Hilfe-Kurs	59,5	23,6	59,6	27,6	55,9	46,1	42,3	15,9	57,5	33,7
Foto & Film-AG	25,5	29,8	25,5	29,5	23,5	23,6	34,6	20,5	25,8	32,0
Homepage-AG	35,9	32,3	42,6	21,0	26,5	9,0	42,3	11,4	36,4	25,5
Schülerzeitung	45,8	31,1	36,2	19,0	39,7	10,1	46,2	13,6	41,9	24,9
Excel Kurs	49,7	19,3	58,5	19,0	52,9	16,9	34,6	9,1	51,6	20,5
Europa-AG	23,5	10,6	31,9	7,6	26,5	2,2	30,8	2,3	27,0	8,2
Sonstige AG's	11,8	23,6	18,1	15,2	20,6	12,4	11,5	4,5	15,2	19,6

Wähle bis zu drei Angebote aus, die für Dich am attraktivsten sind.

% Nennung als eines der drei attraktivsten Angebote	5./6. Klasse		7./8. Klasse		9./10. Klasse		11./12. Klasse		Alle	
	Eltern	Schüler	Eltern	Schüler	Eltern	Schüler	Eltern	Schüler	Eltern	Schüler
Weitere AG's										
Fit fürs Abi – Lerncoach	17,0	3,3	31,5	8,9	71,4	37,6	79,2	48,8	36,6	17,4
Computer AG	26,2	17,1	12,4	18,8	11,1	8,2	16,7	7,3	18,6	14,5
Schülerzeitung	7,1	14,5	2,2	5,9	3,2	4,7	0,0	2,4	4,4	8,7
Foto & Film-AG	5,7	9,9	3,4	6,9	4,8	5,9	0,0	9,8	4,4	8,2
1.Hilfe-Kurs	5,7	5,3	6,7	5,9	9,5	8,2	0,0	0,0	6,3	5,5
Homepage-AG	1,4	3,3	1,1	3,0	1,6	2,4	4,2	7,3	1,6	3,4
Excel Kurs	2,1	2,6	2,2	1,0	1,6	3,5	0,0	4,9	1,9	2,6
Sonstige AG's	1,4	2,0	3,4	1,0	1,6	0,0	0,0	2,4	1,9	1,3
Basis: alle Befragten										
Europa-AG	0,7	0,0	2,2	0,0	1,6	0,0	0,0	0,0	1,3	0,0

- Das Angebot „Lerncoach – fit für's Abi“ findet in den Klassenstufen 9-12 ein außerordentlich hohes Interesse.
- Auch das Angebot einer Computer AG hat sehr viele Interessenten, insbesondere in den jüngeren Altersstufen.
- Die AG's „Schülerzeitung“, „Foto & Film“ und „Homepage“ haben ebenfalls einen großen Interessentenkreis.

Auswertung nach Themenkomplexen (kostenpflichtige Angebote - Sport)

Wie groß ist Deine Teilnahmebereitschaft an folgenden Arbeitsgemeinschaften/ Angeboten, für die eine angemessene Teilnahmegebühr erhoben wird?

% würde ich ganz sicher/ sehr wahrscheinlich nutzen (Schüler)	5./6. Klasse		7./8. Klasse		9./10. Klasse		11./12. Klasse		Alle	
	Eltern	Schüler	Eltern	Schüler	Eltern	Schüler	Eltern	Schüler	Eltern	Schüler
Sport										
Tanzkurs (Leitung: Tanzschule)	21,6	25,5	40,4	29,5	17,6	33,7	19,2	29,5	25,8	33,7
Sportangebot TSV/SC Schwarzenbek	15,0	24,2	23,4	27,6	17,6	21,3	23,1	11,4	18,5	27,0
Übungsleiter- bzw. Trainerlehrgang	11,1	11,2	21,3	19,0	17,6	27,0	15,4	18,2	15,5	20,5

Wähle bis zu drei Angebote aus, die für Dich am attraktivsten sind.

% Nennung als eines der drei attraktivsten Angebote	5./6. Klasse		7./8. Klasse		9./10. Klasse		11./12. Klasse		Alle	
	Eltern	Schüler	Eltern	Schüler	Eltern	Schüler	Eltern	Schüler	Eltern	Schüler
Sport										
Tanzkurs (Leitung: Tanzschule)	3,5	3,9	9,0	17,8	1,6	4,7	0,0	12,2	4,4	8,7
Sportangebot TSV/SC Schwarzenbek	5,0	7,9	4,5	5,0	1,6	9,4	8,3	2,4	4,4	6,9
Übungsleiter- bzw. Trainerlehrgang	0,0	0,7	5,6	8,9	0,0	8,2	4,2	9,8	1,9	5,5

Basis: alle Befragten

➤ **Der Tanzkurs (unter Leitung einer Tanzschule) findet in den Klassenstufen 9-12 besonderen Anklang.**

Auswertung nach Themenkomplexen (kostenpflichtige Angebote – musisch-künstlerisch)

Wie groß ist Deine Teilnahmebereitschaft an folgenden Arbeitsgemeinschaften/ Angeboten, für die eine angemessene Teilnahmegebühr erhoben wird?

	5./6. Klasse		7./8. Klasse		9./10. Klasse		11./12. Klasse		Alle	
	Eltern	Schüler	Eltern	Schüler	Eltern	Schüler	Eltern	Schüler	Eltern	Schüler
Musisch-künstlerisch										
Musical	13,1	22,4	19,1	13,3	5,9	11,2	15,4	18,2	13,5	19,9
Instrumentenunterricht (Leitung: Musikschule)	21,6	19,3	24,5	12,4	13,2	15,7	15,4	18,2	20,2	19,4
Gesang (Leitung: Musikschule)	10,5	13,7	13,8	10,5	8,8	12,4	15,4	11,4	11,4	14,4
Bläserkurs	17,0	11,8	6,4	2,9	2,9	1,1	11,5	0,0	10,9	6,7

Wähle bis zu drei Angebote aus, die für Dich am attraktivsten sind.

	5./6. Klasse		7./8. Klasse		9./10. Klasse		11./12. Klasse		Alle	
	Eltern	Schüler	Eltern	Schüler	Eltern	Schüler	Eltern	Schüler	Eltern	Schüler
Musisch-künstlerisch										
Musical	3,5	8,6	2,2	10,9	0,0	4,7	4,2	7,3	2,5	8,2
Gesang-Musikschule	0,7	3,3	2,2	3,0	1,6	4,7	0,0	4,9	1,3	3,7
Instrumentenunterricht-Musikschule	4,3	3,9	5,6	3,0	3,2	3,5	0,0	2,4	4,1	3,4
Bläserkurs	6,4	2,0	0,0	0,0	0,0	0,0	0,0	0,0	2,8	0,8

Basis: alle Befragten

- Etwa jeder 5. Schüler (Zusammenfassung der Tabelle oben) interessiert sich für die Teilnahme an einer kostenpflichtigen musisch-künstlerischen AG.
- In der 7./8. wollen 11% der Schüler an einer Musical-AG teilnehmen.
- Der Bläserkurs gehört für 6,4% der Eltern der Fünft- und Sechst-Klässler (= repräsentiert 17 Schüler) zu den Top3-Angeboten.

Auswertung nach Themenkomplexen (kostenpflichtige Angebote – weitere Angebote)

Wie groß ist Deine Teilnahmebereitschaft an folgenden Arbeitsgemeinschaften/ Angeboten, für die eine angemessene Teilnahmegebühr erhoben wird?

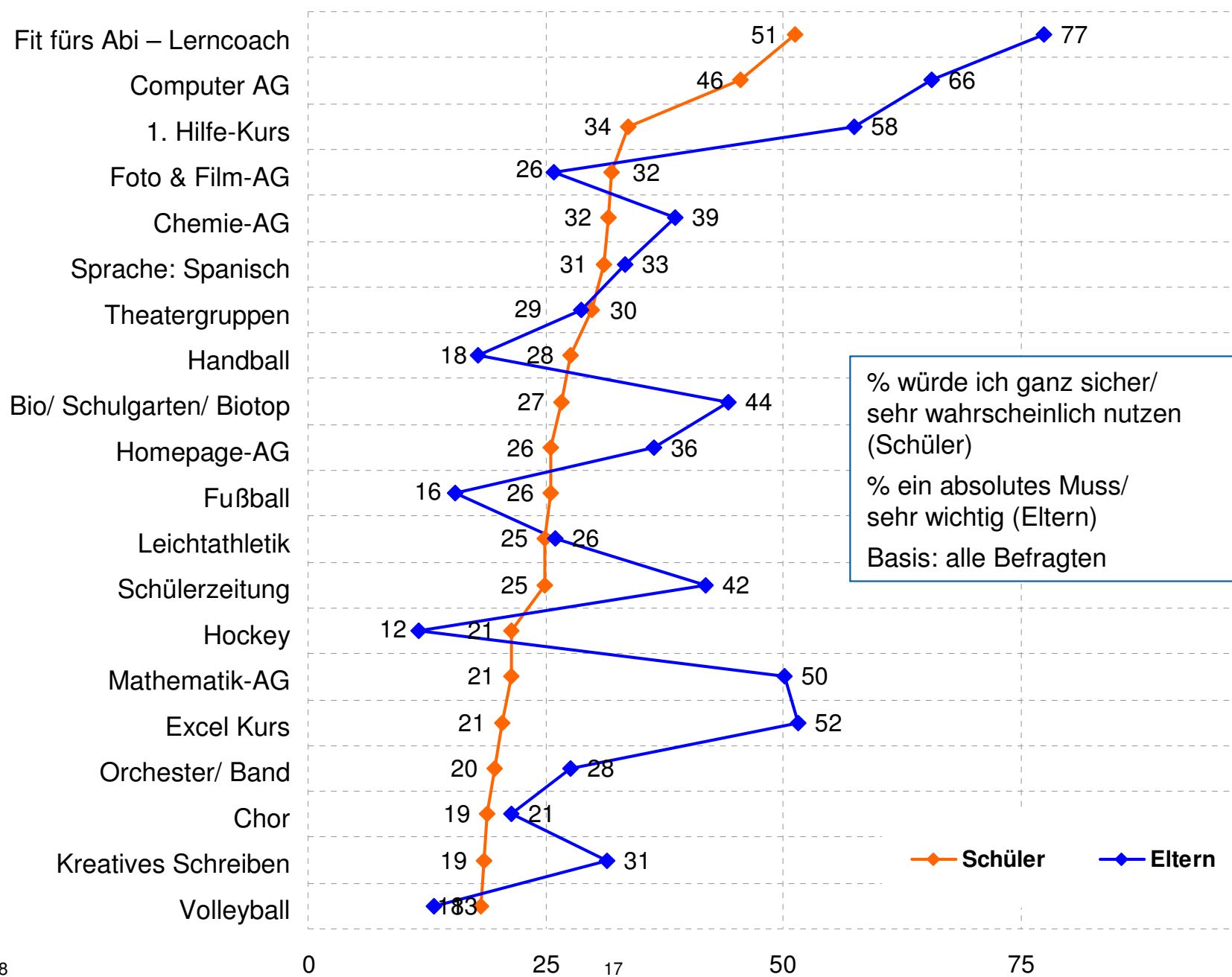
% würde ich ganz sicher/ sehr wahrscheinlich nutzen (Schüler) % ein absolutes Muss/ sehr wichtig (Eltern)	5./6. Klasse		7./8. Klasse		9./10. Klasse		11./12. Klasse		Alle	
	Eltern	Schüler	Eltern	Schüler	Eltern	Schüler	Eltern	Schüler	Eltern	Schüler
Weitere Angebote										
Bewerbungstraining, Berufsorientierung	64,1	21,1	84,0	28,6	75,0	53,9	88,5	40,9	73,6	38,1
Mofa-Führerschein	12,4	23,6	21,3	28,6	10,3	14,6	7,7	6,8	14,1	24,6
Hausaufgabenhilfe durch qual. Oberstufenschüler	64,1	25,5	55,3	22,9	47,1	12,4	34,6	6,8	56,0	23,2
Defending-Kurs	39,2	20,5	41,5	20,0	25,0	18,0	42,3	6,8	37,2	21,4
Vermittlung Oberstufenschüler-Nachhilfelehrer	63,4	17,4	56,4	17,1	38,2	18,0	42,3	13,6	54,8	19,9
Jugendgruppenleiterschein	12,4	9,3	21,3	14,3	19,1	31,5	30,8	18,2	17,6	19,4
Fahrrad-Reparaturkurs	23,5	16,8	29,8	13,3	22,1	4,5	34,6	9,1	25,8	14,4
Entspannungsübungen/ Autogenes Training	30,7	15,5	26,6	5,7	27,9	13,5	30,8	9,1	29,0	13,8
Legasthenie-/ Dyskalkulie-Förderung	47,1	8,1	37,2	3,8	30,9	4,5	26,9	9,1	39,6	7,3

Wähle bis zu drei Angebote aus, die für Dich am attraktivsten sind.

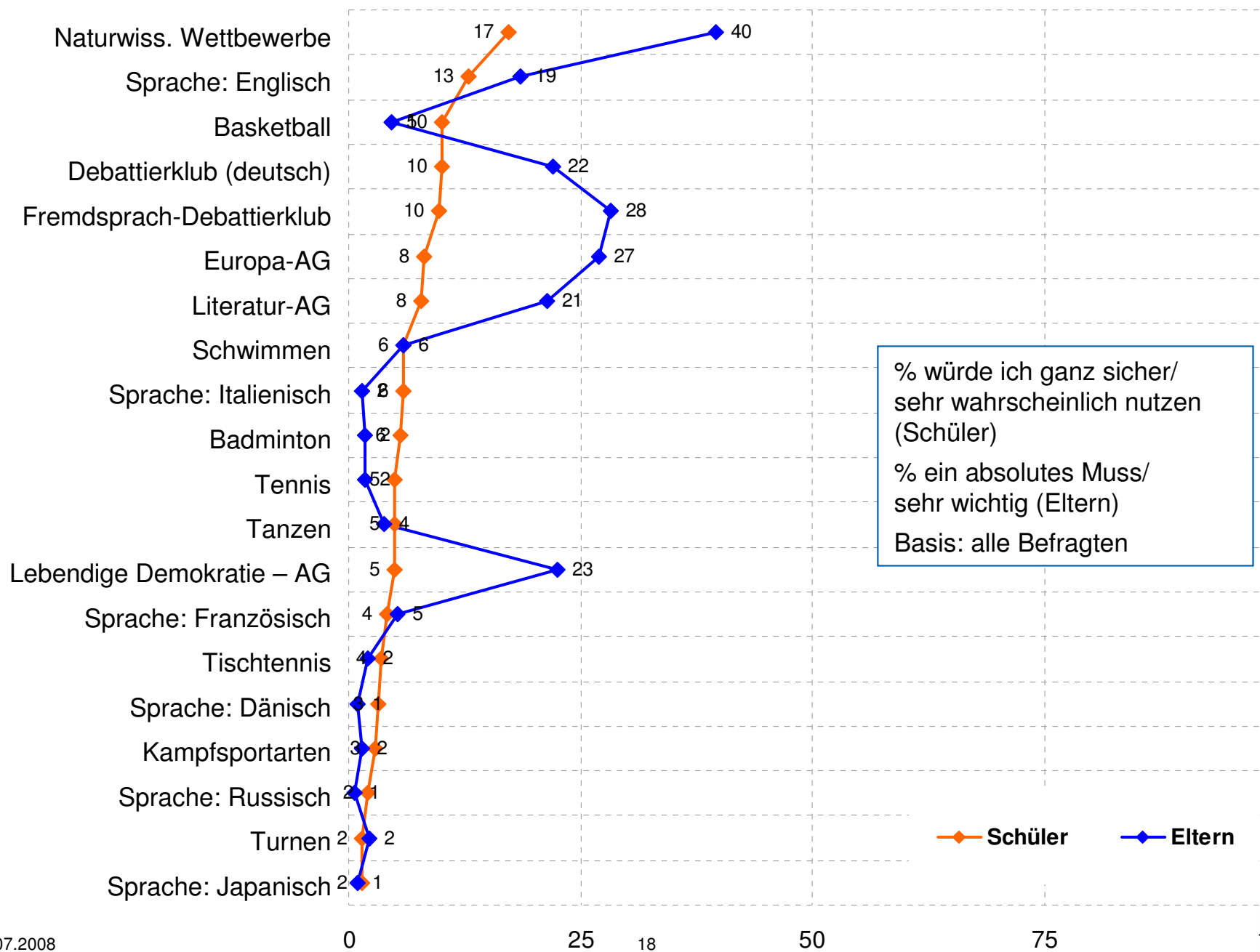
% Nennung als eines der drei attraktivsten Angebote	5./6. Klasse		7./8. Klasse		9./10. Klasse		11./12. Klasse		Alle	
	Eltern	Schüler	Eltern	Schüler	Eltern	Schüler	Eltern	Schüler	Eltern	Schüler
Weitere Angebote										
Bewerbungstraining, Berufsorientierung	5,0	2,0	14,6	3,0	25,4	17,6	45,8	17,1	14,8	7,4
Mofa-Führerschein	0,7	7,2	3,4	7,9	0,0	3,5	0,0	0,0	1,3	5,8
Defending-Kurs	5,7	6,6	4,5	5,0	4,8	4,7	4,2	2,4	5,0	5,3
Hausaufgabenhilfe qual. Oberstufenschüler	14,9	3,3	7,9	5,0	4,8	1,2	0,0	2,4	9,8	3,2
Vermittlung Oberstufenschüler-Nachhilfelehrer	12,8	3,3	19,1	3,0	4,8	1,2	4,2	4,9	12,3	2,9
Jugendgruppenleiterschein	0,0	0,0	4,5	5,9	3,2	3,5	0,0	2,4	1,9	2,6
Entspannungsübungen/ Autogenes Training	6,4	3,9	2,2	1,0	4,8	2,4	4,2	0,0	4,7	2,4
Fahrrad-Reparaturkurs	0,0	2,0	1,1	1,0	1,6	0,0	4,2	4,9	0,9	1,6
Legasthenie-/ Dyskalkulie-Förderung	8,5	2,0	3,4	0,0	1,6	2,4	0,0	0,0	5,0	1,3

- In den Klassenstufen 9-12 findet das Angebot Bewerbungstraining/ Berufsorientierung besonderes Interesse.
- In der 5.-9. Klasse besteht bei den Eltern großes Interesse an Nachhilfe und Hausaufgabenhilfe durch Oberstufenschüler.
- Auch „Defending“ und „Entspannungsübungen“ (besonderer Elternzuspruch) haben erwähnenswerte Teilnehmerpotenziale.

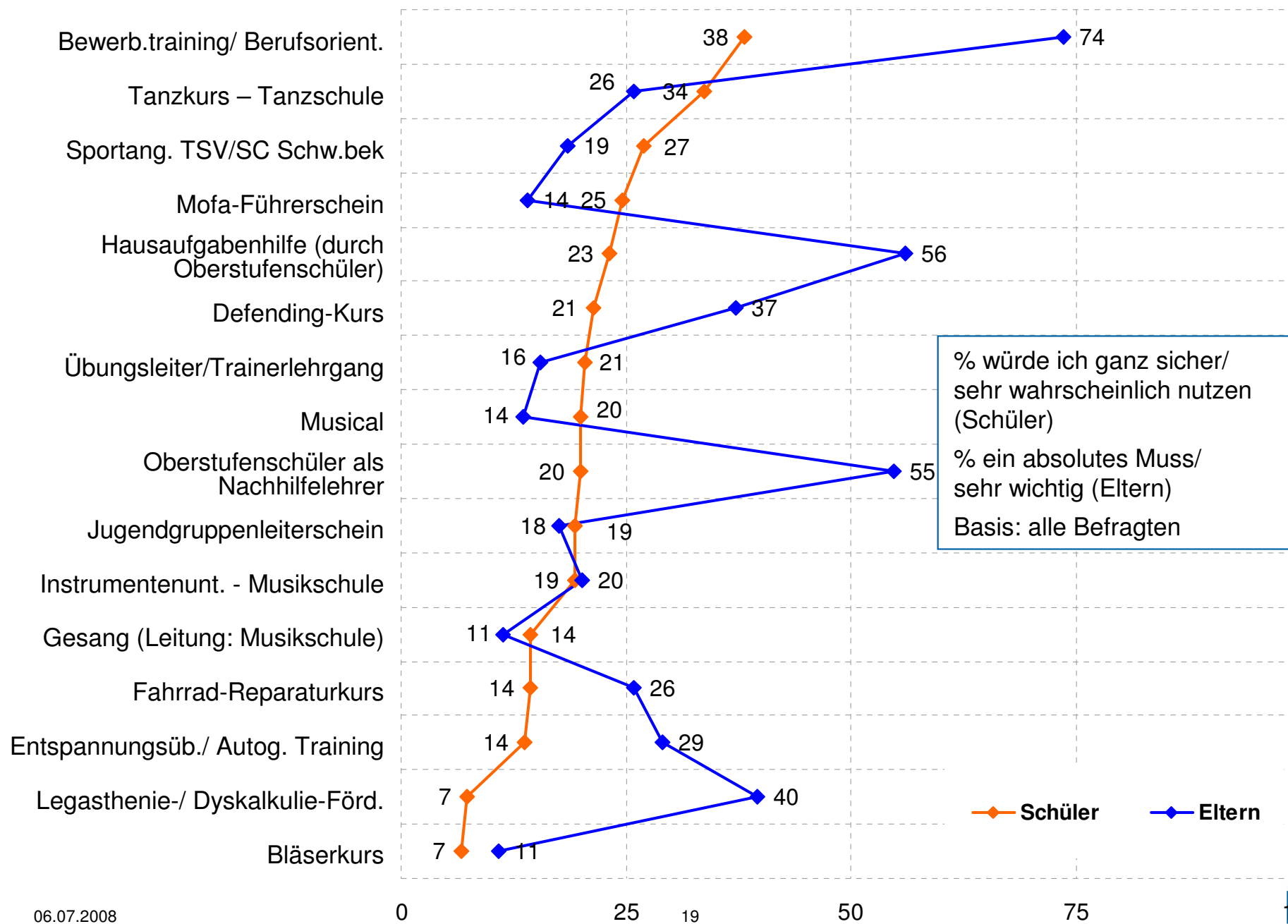
Kostenlose AG's (Ranking der Top 20 – freie Auswahl)



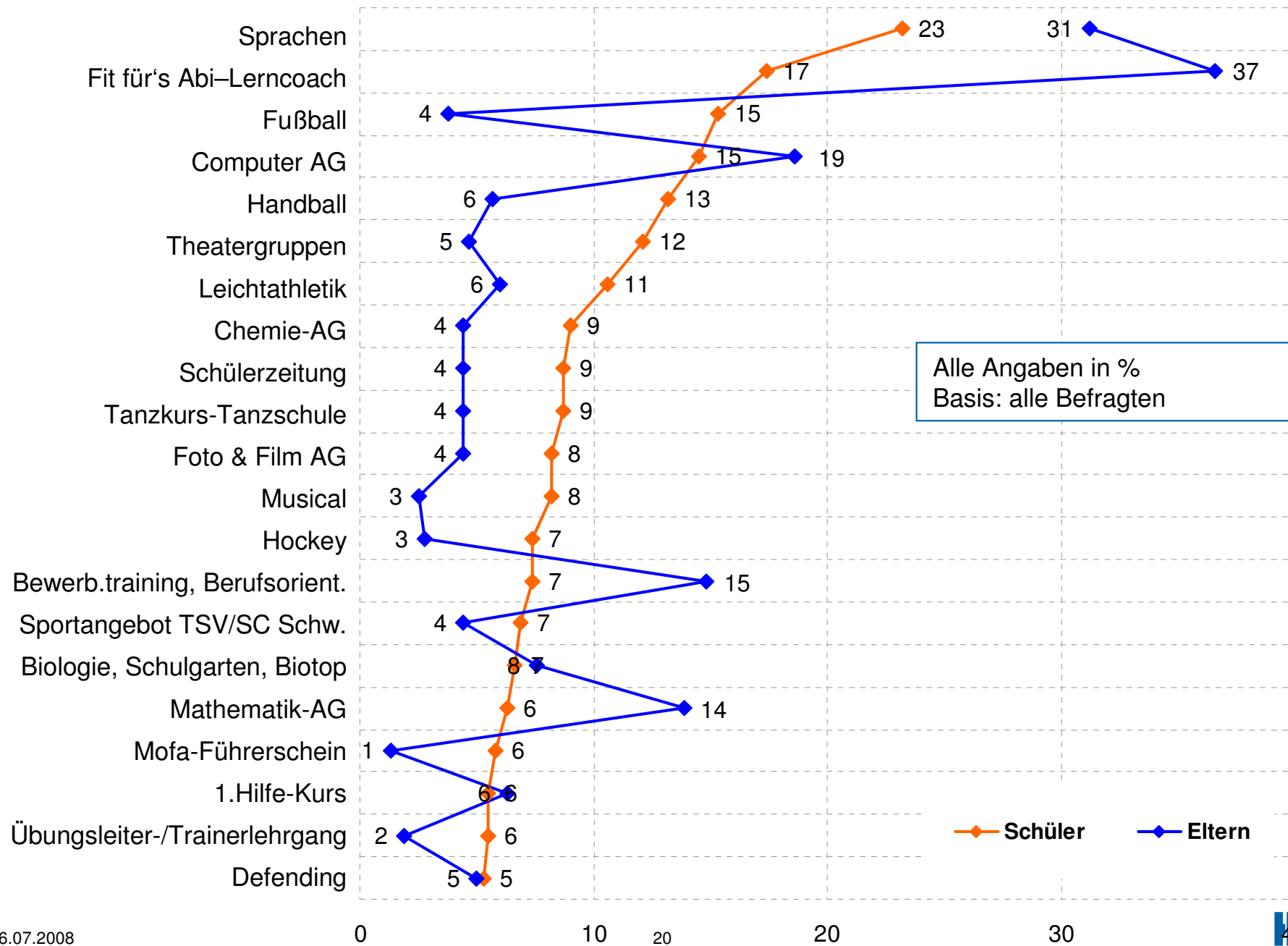
Kostenlose AG's (weitere Angebote – freie Auswahl)



Kostenpflichtige AG's (Ranking gemäß freier Auswahl)



Auswertung Top-3-Angebote (alle Angebote mit mindestens 5% Zustimmung)



Zusammenfassung

- Das im Rahmen dieser Umfrage vorgestellte AG-Angebot findet insgesamt einen sehr guten Anklang.
- Besonders für Eltern stehen Angebote im Fordergrund, die den schulischen Erfolg ihrer Kinder verbessern (z.B. **Förderangebote, Enrichment-Angebote**).
- Auch Schüler sind sehr an schulfach-bezogenen Angeboten interessiert. Ihr zusätzliches Interesse gilt den Sportangeboten sowie kreativ-musischen Angeboten.
- An folgenden sieben Themenfeldern besteht besonderes Interesse:
 1. **Sprachen:** Spanisch und Englisch
 2. **Lernunterstützung:**
Lerncoach – fit für's Abi, Bewerbungstraining/ Berufsorientierung,
Oberstufenschüler als Nachhilfelehrer/ Hausaufgabenhilfe (Elternwunsch)
 3. **Sport:**
unentgeltlich: Fußball, Handball, Leichtathletik, Hockey, Volleyball
Gegen Gebühr: Tanzkurs
 4. **Computer AG**
 5. **Medien:** Schülerzeitung, Foto & Film, (Homepage)
 6. **Musisch-kreative Angebote:** Theatergruppe, Musical (gegen Gebühr), Chor,
Gesang (gegen Gebühr)
 7. **Naturwissenschaften:** Chemie, Bio/ Biotop/ Schulgarten, Mathematik,
naturwiss. Wettbewerbe